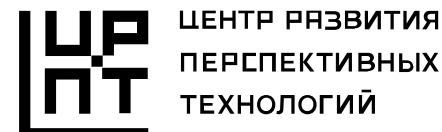


# Система маркировки «Честный знак»

 **Производство:** Московская область, г.о. Егорьевск

# Система маркировки «Честный знак»



**Честный знак** — это Государственная система маркировки и прослеживания товаров из разных категорий.

Если товар подлежит маркировке, на каждую единицу товара производитель или импортер должен прикрепить марку с уникальным кодом или напечатать код на этикетке товара. Код позволяет отследить, кто и когда его произвел или ввез в страну и на каком этапе реализации он сейчас находится.

Ставить марку на товар обязан производитель или импортер при ввозе товара в Россию. Товар без маркировки считается контрафактным. Далее каждый участник системы торговли должен считывать марку специальным сканером, который отправляет данные о нем в систему.

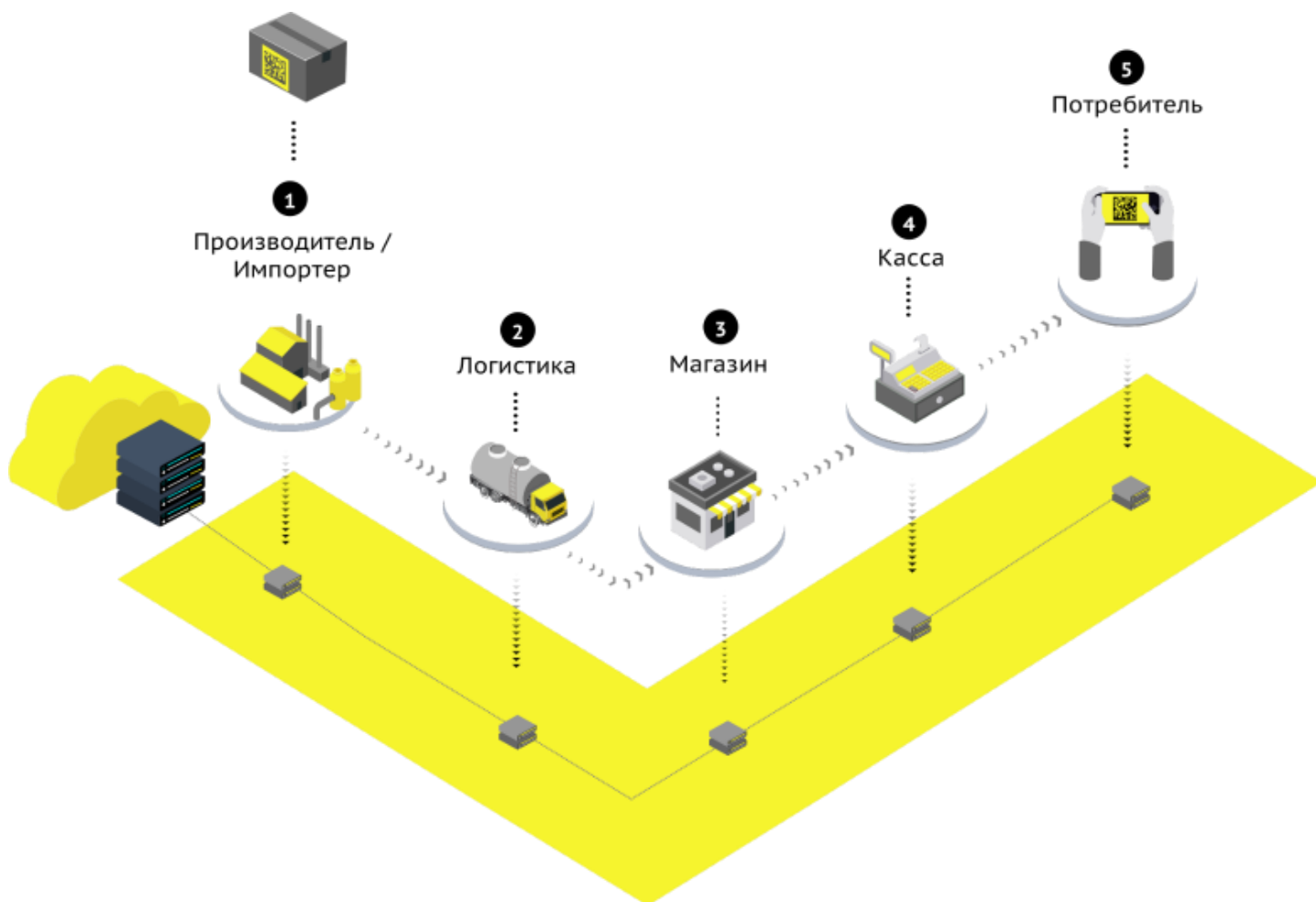
**ООО ЦРПТ (Центр развития перспективных технологий)**, созданный для реализации глобальных проектов в цифровой экономике, развивает систему на основе государственно-частного партнерства. Для самой системы и кодов маркировки разработан бренд: «Честный знак», которая, как следует из названия, обеспечивает прозрачность и честность процесса перед конечными потребителями.

ЦРПТ генерирует коды маркировки — их производитель или импортер должен заказать и оплатить. Стоимость одного кода — 61 копейка с учетом НДС.

Все маркированные экземпляры система добавляет в национальный каталог товаров. Это часть платформы «Честный знак», куда любой человек может зайти, ввести код с марки и узнать все про товар, который держит в руках.



# Как выглядит процесс



Производитель или импортер крепит марку на каждую коробку и отправляет партию оптовику, оптовик считывает код сканером и подтверждает, что получил этот товар.

Дальше он продает товар мелким розничным магазинам → розничные магазины тоже считывают код каждого товара и обновляют данные в системе. В розничном магазине товар продают конечному покупателю — продавец пробивает код через онлайн-кассу, и та передает данные в систему. Теперь товар продан, и система снимает его с учета.

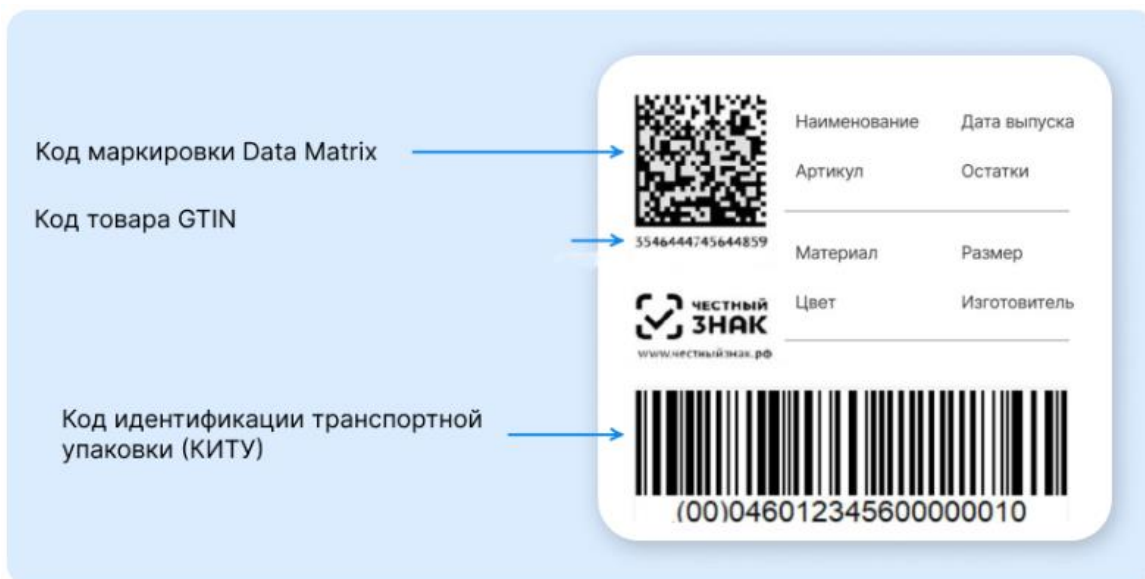
Система маркировки позволяет отследить и проверить каждую единицу товара во всем товарообороте страны — узнать, откуда конкретно этот товар появился и на каком этапе продажи сейчас находится.

# Как выглядят коды маркировки

**Код маркировки Data Matrix** – индивидуальный код маркировки, который наносится на каждую единицу товара.

**GTIN (Global Trade Item Number)** – это универсальный код товара. С его помощью можно идентифицировать произведённую единицу товара в любой стране. Присвоением кодов GTIN занимается международная организация GS1, а в России – её подразделение – Ассоциация автоматической идентификации «ЮНИСКАН/ГС1 РУС» (ГС1 РУС)

**Код идентификации транспортной упаковки (код агрегации)** – код, который наносится на упаковку (коробку), в которой содержатся все сведения о Data Matrix кодах, которые содержатся внутри. Агрегация может быть многоуровневой. Например, Data Matrix код наносится на фитинг, который входит в пакет. На данный пакет наклеивается код агрегации. Затем несколько пакетов собираются в коробку, на которую клеится код агрегации, который содержит все коды в данной коробке. Далее все это может объединяться в паллет. В дальнейшем при приемке клиент может считать все содержащиеся коды путем считывания кода агрегации.



# Штрафы за отсутствие маркировки

## Производство без маркировки

Индивидуальные предприниматели

**5000 – 10 000 ₽**

Компании

**50 000 – 100 000 ₽**

## Если на товаре есть маркировка, а в чеке нет

Индивидуальные предприниматели

**1500 – 3000 ₽**

Компании

**5000 – 10 000 ₽**

## Продажа без маркировки

Индивидуальные предприниматели

**5000 – 10 000 ₽**

Компании

**50 000 – 300 000 ₽**

# Этапы регистрации в системе «Честный знак» для проведения оптовой/розничной торговли

1. Оформите усиленную квалифицированную электронную подпись на руководителя организации или ИП. Сертификат электронной подписи на руководителя организации можно получить только в [удостоверяющем центре ФНС России \(с 1 января 2022 года\)](#). Если у вас уже есть электронная подпись, [выданная удостоверяющим центром](#), который аккредитован Минкомсвязью России по новым правилам с 01 июля 2020 года, то вы можете использовать ее до 31 декабря 2022 года или до истечения срока действия сертификата. [Подробнее о новых правилах получения усиленной квалифицированной электронной подписи](#).
2. Установите программное обеспечение для работы с электронной подписью. Программное обеспечение (СКЗИ, драйверы токенов) и инструкции по установке и настройке предоставляет ФНС России. Если вы не получили инструкцию по настройке, [воспользуйтесь инструкцией](#).
3. Зарегистрируйтесь в системе мониторинга. Перейдите на сайт <https://markirovka.crpt.ru/register>. В открывшемся окне нажмите ссылку «Зарегистрируйтесь». В поле «Электронная подпись» из выпадающего списка выберите усиленную квалифицированную электронную подпись генерального директора организации, на форме отобразятся сведения об организации. Если адрес электронной почты не отобразился, то его необходимо указать. [Инструкция](#).

# Продукция РТП в системе «Честный знак»

В настоящее время к продукции, которая попадает под маркировку в системе «Честный знак», относятся следующие товары:

1. **Смазки SANFIX**, относятся к категории «**Моторные масла**» - старт маркировки с 1 сентября 2025 года, маркировка остатков до 31 марта 2026 года, запрет оборота немаркированной продукции с 1 декабря 2025 года, старт обязательной передачи по ЭДО и вывод из оборота при розничной продаже с 1 апреля 2026 года. В настоящее время все остатки промаркированы, новые поставки приходят с наклеенными Data Matrix кодами.

2. **Паста очистительная для рук SANFIX**, относится к категории «**Косметика, бытовая химия и гигиена**» - старт обязательной маркировки с 1 мая 2025 года, реализация продукции произведенной до 1 мая 2025 без маркировки средствами идентификации допускается до окончания их срока годности.

3. **Пасты для льна и герметики SANFIX**, относятся к категории «**Строительные материалы**» - старт обязательной маркировки с 1 декабря 2025 года, запрет поставки немаркированной продукции с 1 мая 2026, старт передачи сведений по ЭДО в сведений о выводе из оборота в рознице с 1 декабря 2026 года.

4. **Полимерные трубы и фитинги**, относятся к категории «**Полимерные трубы**» - по данной категории проводится эксперимент, срок окончания по Проекту Постановления Правительства до 31 августа 2026 года.

# Продукция РТП в системе «Честный знак»

Продукция	Категория	Старт маркировки	Маркировка остатков (КОНЕЦ)	Запрет оборота немаркированной продукции	Передача по ЭДО	Вывод из оборота на ККТ
Смазки SANFIX	Моторные масла	01.09.2025	01.04.2026	01.12.2025	01.04.2026	01.04.2026
Паста очистительная для рук SANFIX	Косметика, бытовая химия	01.05.2025	Реализация без маркировки	До окончания срока годности	01.07.2026	01.07.2026
Пасты для льна и герметики SANFIX	Строительные материалы	01.12.2025	отсутствует	01.05.2026	01.12.2026	01.12.2026
Полимерные трубы и фитинги	Полимерные трубы	01.09.2026	01.05.2027	01.12.2026	01.05.2027	01.08.2027

# Инструкции по работе с системой

Все инструкции есть на сайте Честный знак, прикладываю основные из них.

Краткая инструкция:

[https://docs.crpt.ru/gismt/Инструкция\\_по\\_маркировке\\_тг\\_моторные\\_масла/](https://docs.crpt.ru/gismt/Инструкция_по_маркировке_тг_моторные_масла/)

Регистрация в системе ЧЗ:

[https://docs.crpt.ru/gismt/Инструкция\\_по\\_регистрации\\_участника\\_оборота\\_товаров/](https://docs.crpt.ru/gismt/Инструкция_по_регистрации_участника_оборота_товаров/)

[https://docs.crpt.ru/gismt/Раздел\\_регистрация\\_и\\_профиль/](https://docs.crpt.ru/gismt/Раздел_регистрация_и_профиль/)

Получение кодов маркировки:

[https://docs.crpt.ru/gismt/Раздел\\_получение\\_кодов\\_идентификации/](https://docs.crpt.ru/gismt/Раздел_получение_кодов_идентификации/)

Оплата кодов маркировки:

[https://docs.crpt.ru/gismt/Раздел\\_по\\_документам\\_от\\_оператора/](https://docs.crpt.ru/gismt/Раздел_по_документам_от_оператора/)

Ввод товаров в оборот:

[https://docs.crpt.ru/gismt/Раздел\\_по\\_вводу\\_в\\_оборот/](https://docs.crpt.ru/gismt/Раздел_по_вводу_в_оборот/)

Как маркировать остатки:

[https://docs.crpt.ru/gismt/Ввод\\_товара\\_в\\_оборот\\_Маркировка\\_остатков/](https://docs.crpt.ru/gismt/Ввод_товара_в_оборот_Маркировка_остатков/)

Все инструкции можно найти здесь:

<https://docs.crpt.ru/gismt/>

Виртуальное обучающее пространство:

[https://markirovka.ru/virtual\\_education/](https://markirovka.ru/virtual_education/)

Видеоинструкции: [https://markirovka.ru/video\\_instructions/](https://markirovka.ru/video_instructions/)

Настройка принтера:

[https://честныйзнак.рф/upload/Настройка%20оборудования.docx%20\(1\).pdf](https://честныйзнак.рф/upload/Настройка%20оборудования.docx%20(1).pdf)

Настройка сканера для работы с маркировкой:

<https://честныйзнак.рф/barcode/>

ПО для работы с Личным кабинетом ЧЗ:

Личный кабинет <https://markirovka.crpt.ru/dashboard>

Честный знак Бизнес

[https://честныйзнак.рф/mobile\\_business/](https://честныйзнак.рф/mobile_business/)

Маркировка Просто

[https://честныйзнак.рф/markirovka\\_prosto/](https://честныйзнак.рф/markirovka_prosto/)

Модуль 1С

<https://v8.1c.ru/lawmonitor/0c8aed59-7d6d-11ee-8cc7-005056bea45e.htm>

Настройка 1С УНФ

[https://честныйзнак.рф/upload/Маркировка\\_парфюмерно\\_косметической\\_продукции\\_и\\_бытовой\\_химии.pdf](https://честныйзнак.рф/upload/Маркировка_парфюмерно_косметической_продукции_и_бытовой_химии.pdf)